



**МУНИЦИПАЛЬНОЕ АВТОНОМНОЕ
ОБЩЕОБРАЗОВАТЕЛЬНОЕ УЧРЕЖДЕНИЕ
«Средняя общеобразовательная школа № 11»**

Иркутская область, г. Усть-Илимск

СПРАВКА

**по результатам всероссийских проверочных работ
в 2018-2019 учебном году в 5 классах**

Срок проведения проверки: июнь, 2019г.

Основание проведения проверки: приказа Федеральной службы по надзору от 29.01.2019 № 84 «О проведении Федеральной службой по надзору в сфере образования и науки мониторинга качества подготовки обучающихся общеобразовательных организаций в 2019 году» и распоряжения министерства образования Иркутской области от 22.02.2019 № 88-мр «О проведении ВПР и НИКО в Иркутской области в 2019 году», приказа Управления образования Администрации города Усть-Илимска № 218 от 27.03.2019, план внутренней системы оценки качества образования, утвержденный приказом директора «Об утверждении плана внутренней системы оценки качества образования (ВСОКО) МАОУ «СОШ №11» и подготовке к самообследованию учреждения – 2019» № 11 о-д от 16.01.2019

Наименование проверяемого объекта, субъекта: результаты контрольно-измерительных материалов ВПР обучающихся 5 классов

Предмет проверки: соответствие результатов контрольно-измерительных материалов ВПР обучающихся 5 классов результатам оценивания за год

Цель проверки: определить уровень сформированности предметных УУД по окончании 5 класса по русскому языку, математике, истории, биологии.

Вид проверки: внешняя экспертиза, плановая

Лица, проводившие проверку: Кин Елена Федоровна, заместитель директора по УВР

В ходе проверки изучены: результаты контрольно-измерительных материалов ВПР обучающихся 5 классов

В ходе проверки установлено:

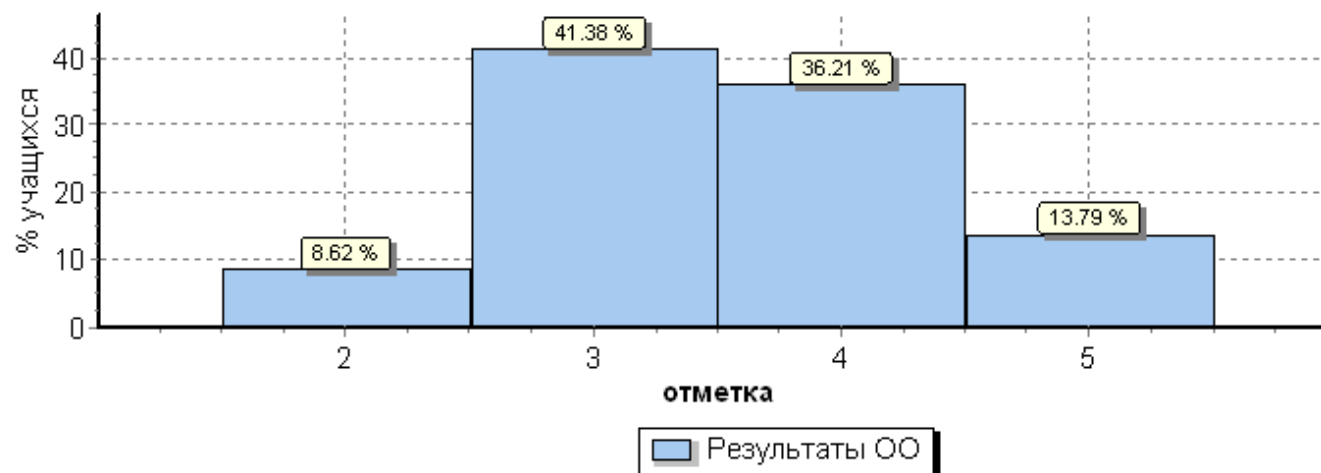
Всероссийские проверочные работы в 5 классах в 2018-2019 учебном году проводились по следующим предметам: по русскому языку, математике, истории, биологии. Всего на параллели обучается 70 учащихся. Это число варьировалось в зависимости от дня проведения ВПР в связи с болезнью учащихся.

Русский язык. 25.04.2019. В мониторинге приняло участие 58 учащихся 5 классов, что составило 83 % от всех учащихся 5 классов.

ОО	Кол-во уч.	Распределение групп баллов в %			
		2	3	4	5

Вся выборка	1408 100	13.	36.	35.	14.
Иркутская обл.	2870	21.	37.	30.	10.
город Усть-Илимск	825	12.	37.	36.	13.
(sch383330) МАОУ "СОШ № 11"	58	8.6	41. 4	36. 2	13. 8

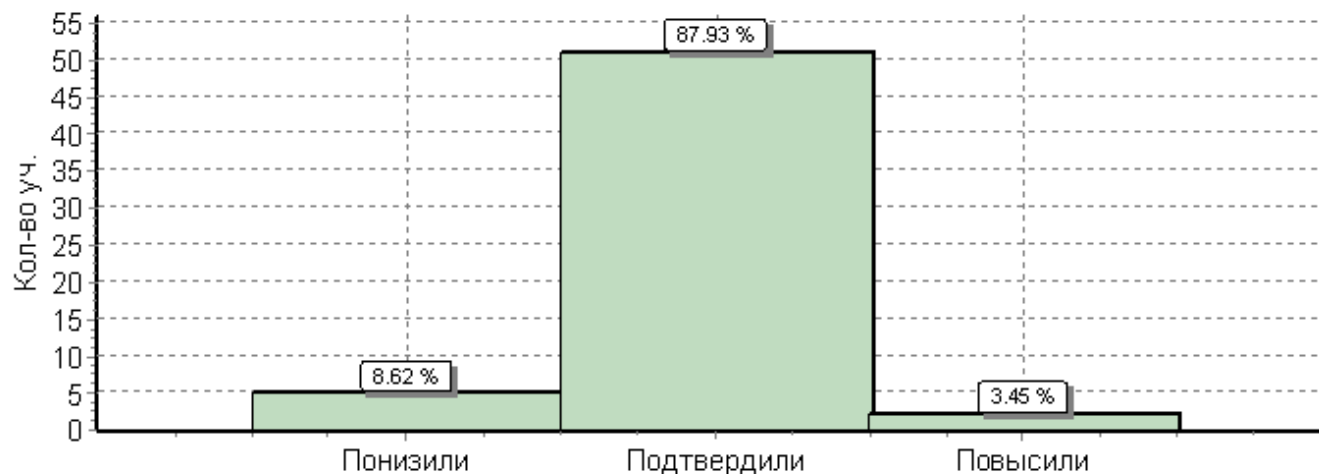
Общая гистограмма отметок



Распределение отметок по вариантам

Вариан	Отметка				Кол-во
	2	3	4	5	
1	3	1	8	5	27
2	2	1	1	3	31
Компле	5	2	2	8	58

Гистограмма соответствия отметок за выполненную работу и отметок по журналу



	Кол-во уч.	%
Понизили (Отм.< Отм.по	5	9
Подтвердили(Отм.=Отм.по	51	88
Повысили (Отм.> Отм.по	2	3
Всего*:	58	100

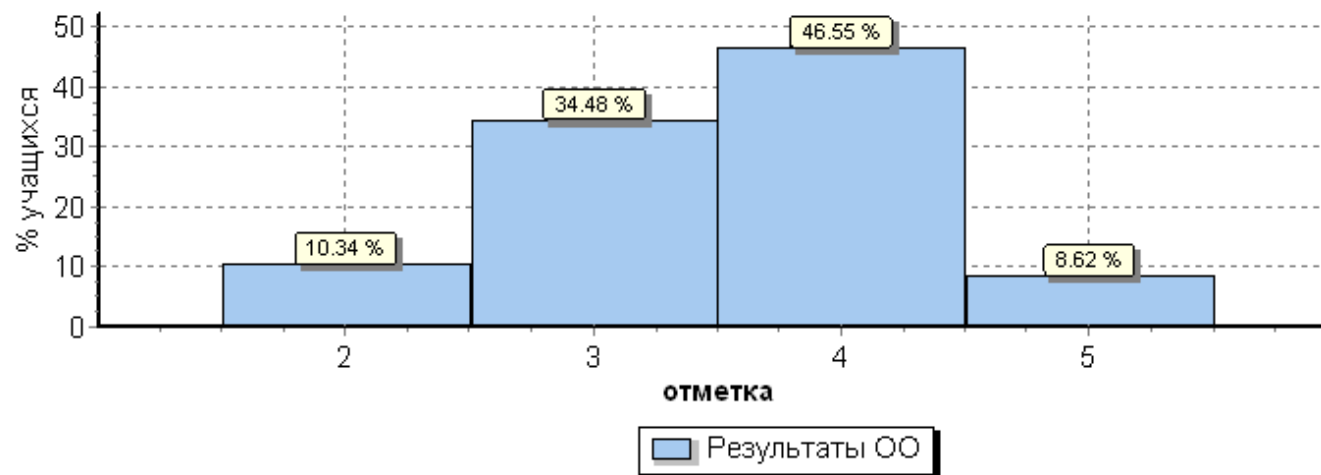
Таким образом, успеваемость по русскому языку составила 91,4%, качество – 50%. Результаты по школе по успеваемости и качеству выше городских и областных значений.

Математика. 23.04.2019. В мониторинге приняло участие 58 учащихся 5 классов, что составило 83 % от всех учащихся 5 классов.

ОО	Кол-во уч.	Распределение групп баллов в %			
		2	3	4	5

Вся выборка	1419 408	11.	34.	33.	20.
Иркутская обл.	2894	17.	33.	31	18.
город Усть-Илимск	826	10.	37.	34.	17.
(sch383330) МАОУ "СОШ № 11"	58	10. 3	34. 5	46. 6	8.6

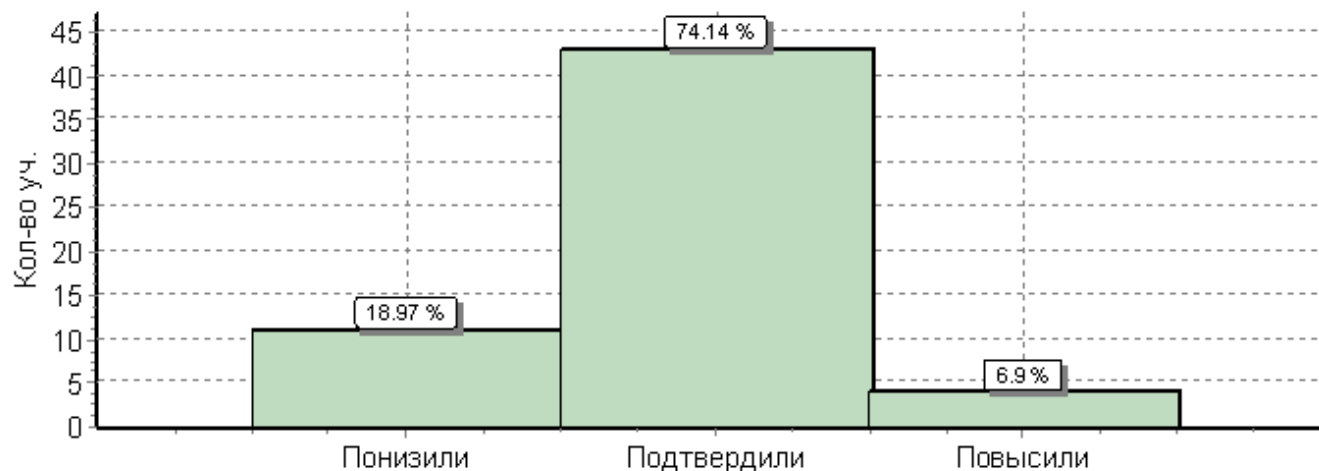
Общая гистограмма отметок



Распределение отметок по вариантам

Вариан	Отметка				Кол-во
	2	3	4	5	
1	2	9	1	4	25
2	4	1	1	1	33
Компле	6	2	2	5	58

Гистограмма соответствия отметок за выполненную работу и отметок по журналу



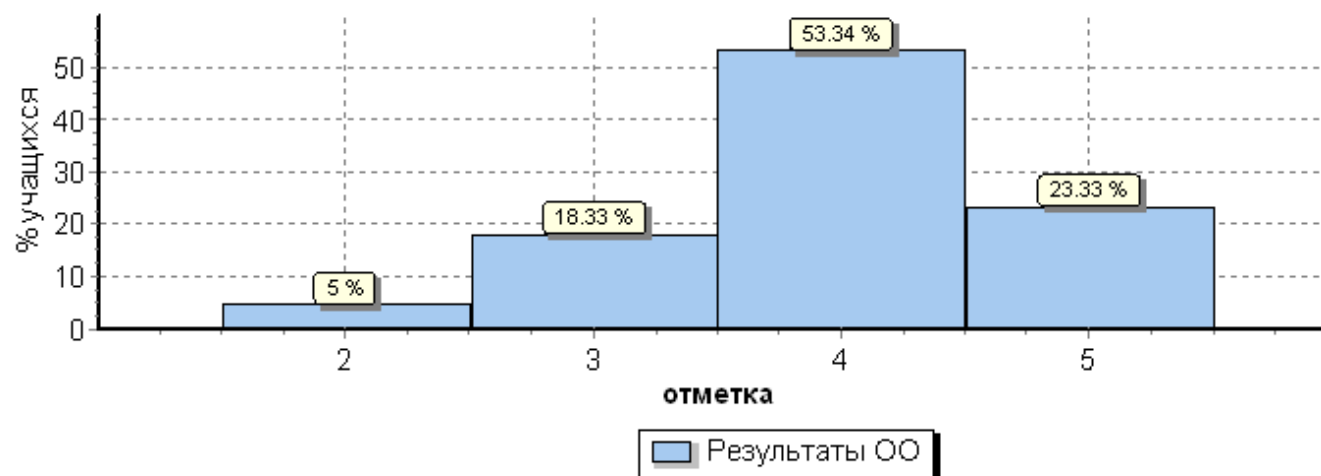
	Кол-во уч.	%
Понизили (Отм.< Отм.по	11	19
Подтвердили(Отм.=Отм.по	43	74
Повысили (Отм.> Отм.по	4	7
Всего*:	58	100

Таким образом, успеваемость по математике составила 89,7%, качество –55,2%. Результаты по школе по успеваемости и качеству выше городских и областных значений.

История. 16.04.2019. В мониторинге приняло участие 60 учащихся 5 классов, что составило 85,7 % от всех учащихся 5 классов.

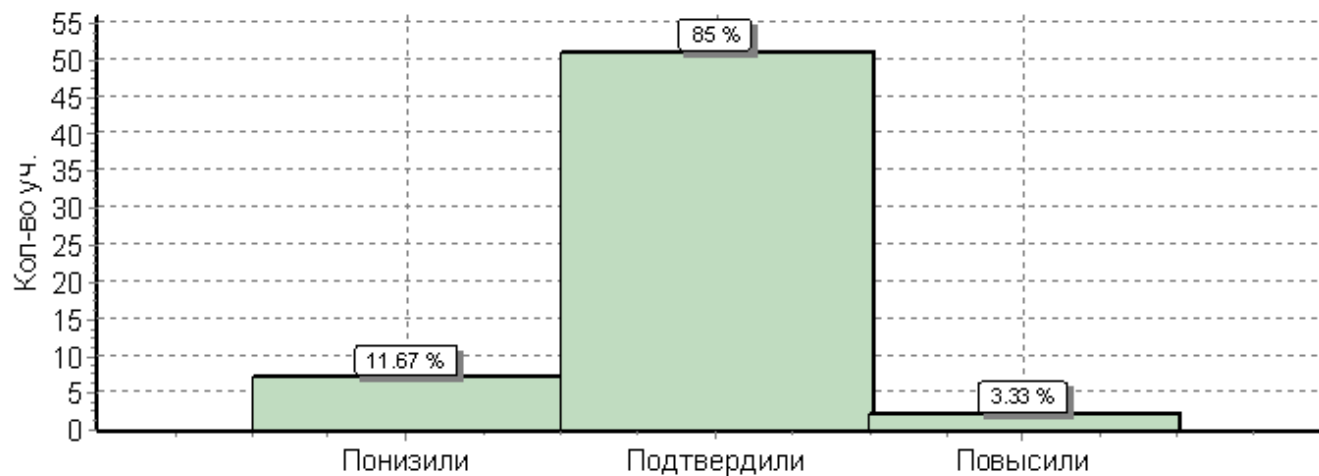
ОО	Кол-во уч.	Распределение групп баллов в %			
		2	3	4	5
Вся выборка	1421 030	7.9	39.	37.	15.
Иркутская обл.	2887	8.8	41.	36.	12.
город Усть-Илимск	849	6.9	33.	45.	14.

(sch383330) МАОУ "СОШ № 11"	60	5	18. 3	53. 3	23. 3
-----------------------------	----	---	----------	------------------	------------------



Распределение отметок по вариантам

Вариант	Отметка				Кол-во
	2	3	4	5	
5	1	5	1	7	28
6	2	6	1	7	32
Комплек	3	1	3	1	60



Кол-во уч.	%
7	12
51	85
2	3
60	100

Таким образом, успеваемость по истории составила 96 %, качество –76,3 %. Результаты по школе по успеваемости и качеству выше городских и областных значений.

Биология. 18.04.2019. В мониторинге приняло участие 59 учащихся 5 классов, что составило 84,3 % от всех учащихся 5 классов.

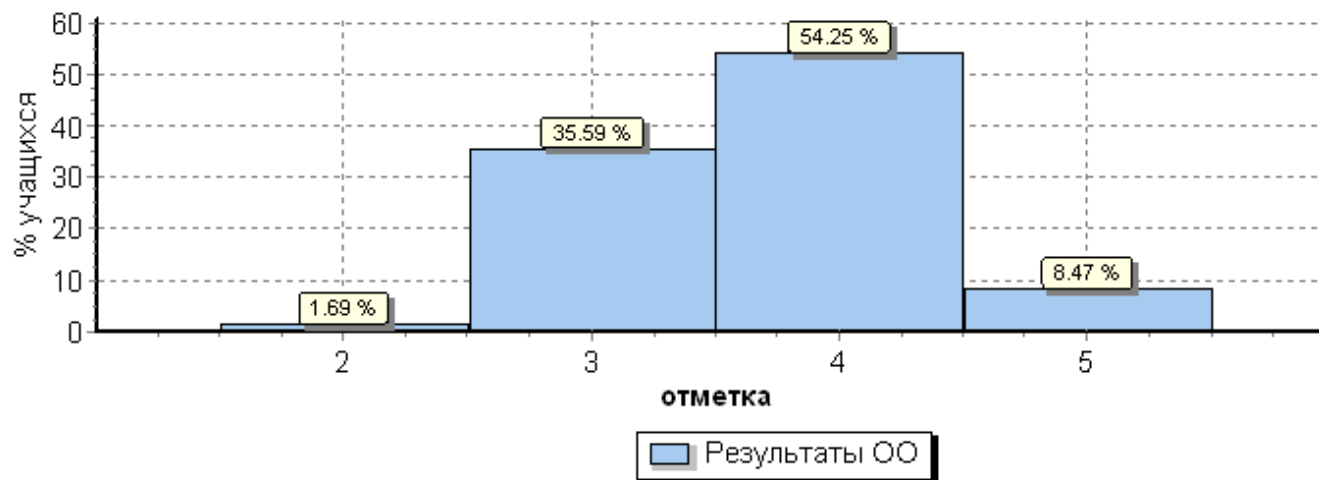
Статистика по отметкам

Максимальный первичный балл: 27

ОО	Кол-во уч.	Распределение групп баллов в %			
		2	3	4	5
Вся выборка	1411 463	2.9	36.	47	13.
Иркутская обл.	2879	5.4	44.	41.	8.2
город Усть-Илимск	817	2.4	40.	47.	9.8

(sch383330) МАОУ "СОШ № 11"	59	1.7	35. 6	54. 2	8.5
-----------------------------	----	-----	----------	------------------	------------

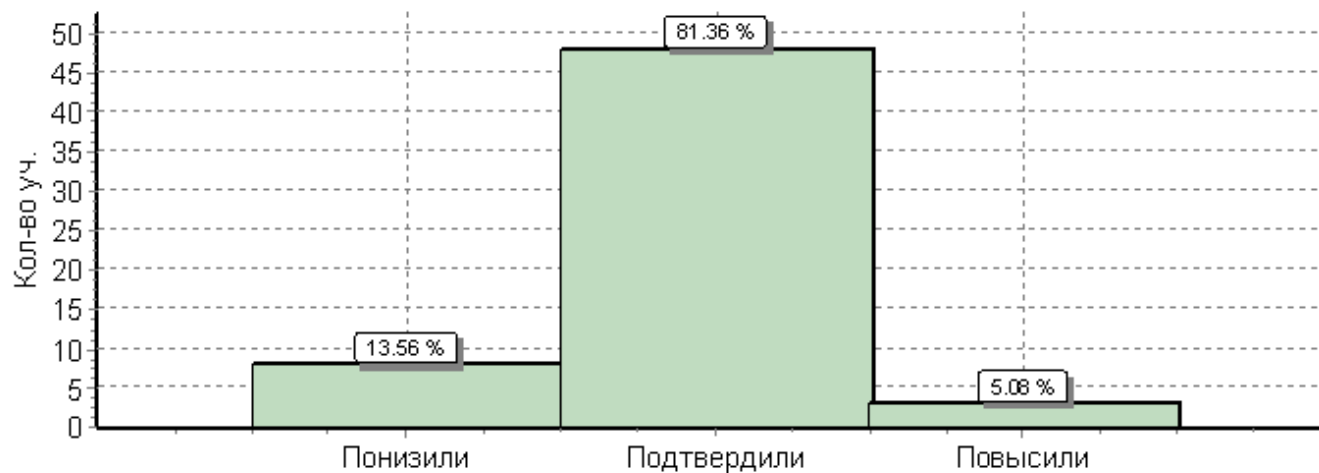
Общая гистограмма отметок



Распределение отметок по вариантам

Вариан	Отметка				Кол-во
	2	3	4	5	
7	1	1	1	1	29
8		8	1	4	30
Компле	1	2	3	5	59

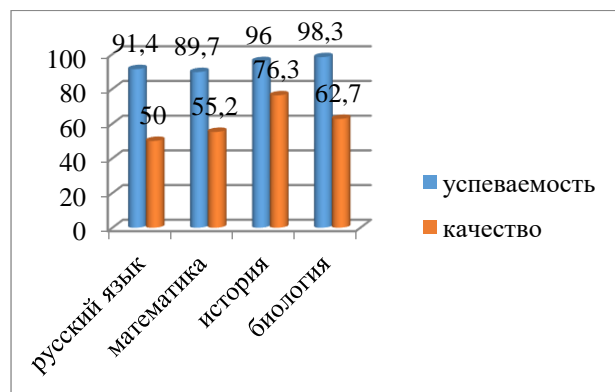
Гистограмма соответствия отметок за выполненную работу и отметок по журналу



	Кол-во уч.	%
Понизили (Отм.< Отм.по	8	14
Подтвердили(Отм.=Отм.по	48	81
Повысили (Отм.> Отм.по	3	5
Всего*:	59	100

Таким образом, успеваемость по биологии составила 98,3 %, качество –62,7 %. Результаты по школе по успеваемости и качеству выше городских и областных значений.

Выводы по результатам ВПР в 5 классах:



	Успеваемость%	Качество%
Русский язык	91,4	50
Математика	89,7	55,2
История	96	76,3
Биология	98,3	62,7

Анализируя педагогическую деятельность коллектива необходимо отметить, что система деятельности направлена получение объективного результата обучающимися, что подтверждается результатами внутренней и внешней экспертизы. Полученные результаты ВПР пятиклассников МАОУ «СОШ № 11» превышают городские и областные значения. По русскому языку на повышенном уровне справились 50% обучающихся, на базовом – 50%, 8,6%- ниже базового. Соответствие отметок за выполненную работу и отметок по журналу следующее: подтвердили оценки 88% обучающихся 5 классов, понизили – 9% обучающихся, повысили оценки за ВПР по сравнению с годовыми оценками – 3%. По математике на повышенном уровне справились 55,2 % обучающихся 5 классов, на базовом уровне – 34,4%, не достигли базового уровня – 11.2% обучающихся 5 классов. В сравнении с годовыми отметками количество пятиклассников, подтвердивших уровень освоения программы по математике, составило 74%. Следует отметить, что повысили уровень 7 % в сравнении с годовыми отметками и 19% пятиклассников понизили. По истории на повышенном уровне справились 76,3 % обучающихся, на базовом – 19,7%, 4%- ниже базового. В сравнении с годовыми отметками количество пятиклассников, подтвердивших уровень освоения программы по истории, составило 85 %., повысили уровень 3 % в сравнении с годовыми отметками и 12% пятиклассников понизили. По биологии на повышенном уровне справились 62,7 % обучающихся, на базовом – 35,7%, 1,7%- ниже базового. В сравнении с годовыми отметками количество пятиклассников, подтвердивших уровень освоения программы по биологии, составило 81 %., повысили уровень -5 % в сравнении с годовыми отметками и 14% пятиклассников понизили уровень освоения программы. **Таким образом, наблюдается соответствие результатов ВПР в сравнении с годовыми отметками по большинству предметов.**

Рекомендации:

1. Учителям-предметникам проанализировать результаты ВПР в 5 классах на заседаниях предметных ШМО.
2. Учителям-предметникам провести коррекционную работу по результатам ВПР в течение мая.

Подписи лиц, проводивших проверку: _____

зам. директора по УВР : Кин Е.Ф