



**МУНИЦИПАЛЬНОЕ АВТОНОМНОЕ  
ОБЩЕОБРАЗОВАТЕЛЬНОЕ УЧРЕЖДЕНИЕ**

**«Средняя общеобразовательная школа № 11»**

Иркутская область, г. Усть-Илимск

**СПРАВКА**

**по результатам всероссийских проверочных работ  
в 2018-2019 учебном году в 6 классах**

**Срок проведения проверки:** июнь, 2019г.

**Основание проведения проверки:** приказ Федеральной службы по надзору от 29.01.2019 № 84 «О проведении Федеральной службой по надзору в сфере образования и науки мониторинга качества подготовки обучающихся общеобразовательных организаций в 2019 году» и распоряжения министерства образования Иркутской области от 22.02.2019 № 88-мр «О проведении ВПР и НИКО в Иркутской области в 2019 году», приказа Управления образования Администрации города Усть-Илимска № 218 от 27.03.2019, план внутренней системы оценки качества образования, утвержденный приказом директора «Об утверждении плана внутренней системы оценки качества образования (ВСОКО) MAOU «СОШ №11» и подготовке к самообследованию учреждения – 2019» № 11 о-д от 16.01.2019

**Наименование проверяемого объекта, субъекта:** результаты контрольно-измерительных материалов ВПР обучающихся 6 классов

**Предмет проверки:** соответствие результатов контрольно-измерительных материалов ВПР обучающихся 6 классов результатам оценивания за год

**Цель проверки:** определить уровень сформированности предметных УУД по окончании 6 класса по русскому языку, математике, истории, биологии, обществознанию, географии.

**Вид проверки:** внешняя экспертиза, плановая

**Лица, проводившие проверку:** Кин Елена Федоровна, заместитель директора по УВР

**В ходе проверки изучены:** результаты контрольно-измерительных материалов ВПР обучающихся 6 классов

**В ходе проверки установлено:**

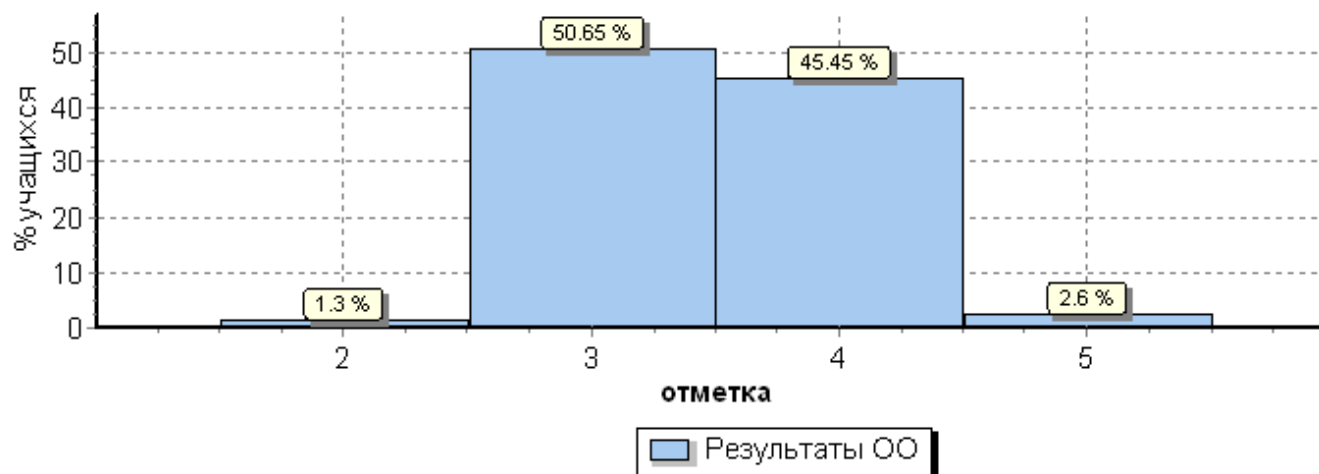
Всероссийские проверочные работы в 6 классах в 2018-2019 учебном году проводились по следующим предметам: по русскому языку, математике, истории, биологии, обществознанию, географии. Всего на параллели обучается 96 обучающихся. Это число варьировалось в зависимости от дня проведения ВПР в связи с болезнью обучающихся.

**Русский язык. 23.04.2019. В мониторинге приняло участие 77 обучающихся 6 классов, что составило 80 % от всех обучающихся 6 классов.**

ОО	Кол-во уч.	Распределение групп баллов в %			
		2	3	4	5
<b>Вся выборка</b>	1300	16.	38.	34.	10.

<b>Иркутская обл.</b>	2551	21.	36.	32.	9.1
<b>город Усть-Илимск</b>	799	11.	34.	<b>43.</b>	<b>11.</b>
(sch383330) МАОУ "СОШ № 11"	77	1.3	50. 6	45. 5	2.6

Общая гистограмма отметок



Распределение отметок по вариантам

Вариан	Отметка				Кол-во
	2	3	4	5	
15	1	2	1	1	37
16		1	2	1	40
<b>Компле</b>	1	3	3	2	77

**Таким образом, успеваемость по русскому языку составила 98,7%, качество – 48 %. Результаты по школе по успеваемости и качеству выше городских и областных значений.**

**Соответствие отметок за выполненную работу и отметок по журналу**

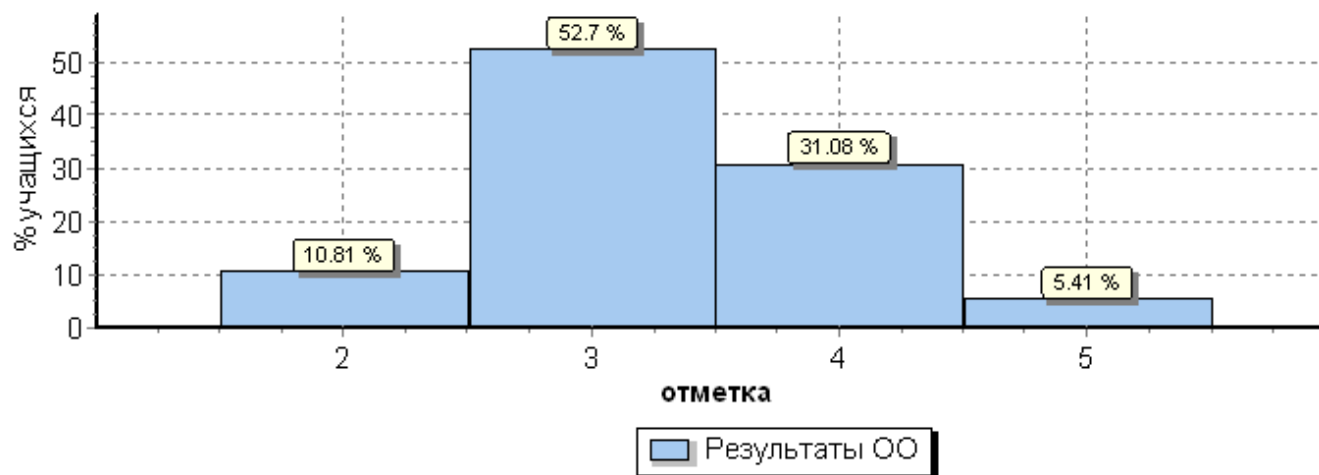
	Кол-во уч.	%
Понизили ( Отм.< Отм.по	1	1
Подтвердили(Отм.=Отм.по	67	87
Повысили (Отм.> Отм.по	9	12
<b>Всего*:</b>	<b>77</b>	<b>100</b>

Математика. 25.04.2019. В мониторинге приняло участие 74 обучающихся 6 классов, что составило 77 % от всех обучающихся 6 классов.

Соответствие отметок за выполненную работу и отметок по журналу

ОО	Кол-во уч.	Распределение групп баллов в %			
		2	3	4	5
<b>Вся выборка</b>	1293	11.	40.	38.	9.4
<b>Иркутская обл.</b>	2537	18.	40.	33.	7
<b>город Усть-Илимск</b>	784	14.	44.	33.	8.4
(sch383330) МАОУ "СОШ № 11"	74	10. 8	52. 7	31. 1	5.4

Общая гистограмма отметок



Распределение отметок по вариантам

Вариант	Отметка				Кол-во
	2	3	4	5	
13	3	2	6	2	34

14	5	1	1	2	40
<b>Компле</b>	8	3	2	4	74

**Таким образом, успеваемость по математике составила 89,2%, качество –36,5%. Результаты по школе по успеваемости и качеству ниже городских и областных значений.**

**Соответствие отметок за выполненную работу и отметок по журналу**

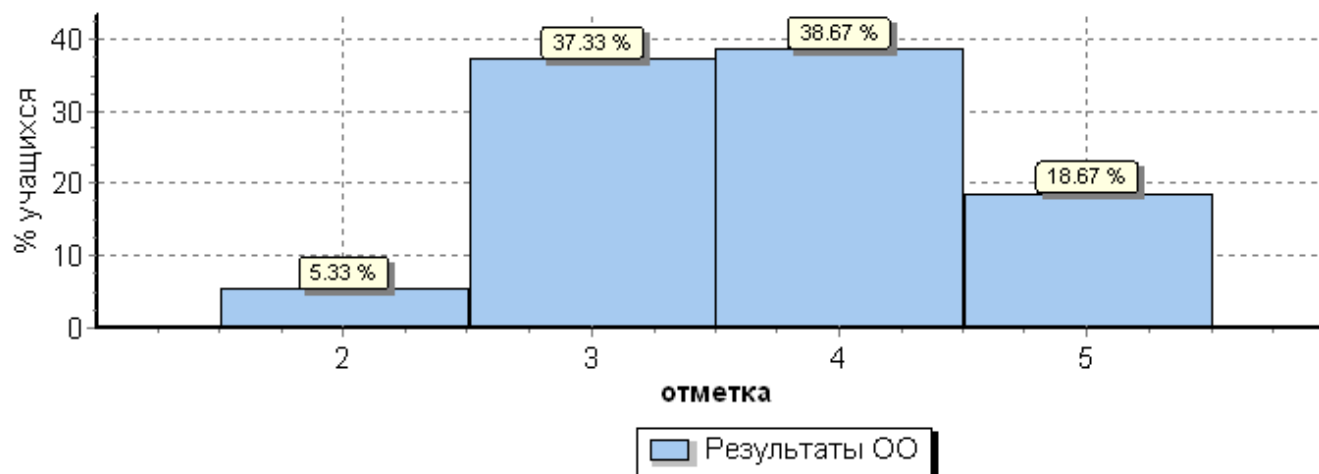
Понизили (Отм.< Отм.по	15	20
Подтвердили(Отм.=Отм.по	56	76
Повысили (Отм.> Отм.по	3	4
<b>Всего*:</b>	<b>74</b>	<b>100</b>

**История. 11.04.2019. В мониторинге приняло участие 75 обучающихся 6 классов, что составило 78 % от всех обучающихся 6 классов.**

ОО	Кол-во уч.	Распределение групп баллов в %			
		2	3	4	5

<b>Вся выборка</b>	1227 567	8.3	37.	<b>38</b>	<b>16.</b>
<b>Иркутская обл.</b>	2541	13.	41.	34.	10.
<b>город Усть-Илимск</b>	735	6.5	41.	<b>39</b>	<b>12.</b>
(sch383330) МАОУ "СОШ № 11"	75	5.3	37. 3	<b>38.</b> <b>7</b>	<b>18.</b> <b>7</b>

Общая гистограмма отметок



Распределение отметок по вариантам

Вариан	Отметка				Кол-во
	2	3	4	5	
13	3	1	1	2	34
14	1	1	1	1	41
<b>Компле</b>	<b>4</b>	<b>2</b>	<b>2</b>	<b>1</b>	<b>75</b>

Соответствие отметок за выполненную работу и отметок по журналу

	Кол-во уч.	%
Понизили (Отм.<Отм.по	9	12
Подтвердили(Отм.=Отм.по	60	80
Повысили (Отм.>Отм.по	6	8
<b>Всего*:</b>	<b>75</b>	<b>100</b>

Таким образом, успеваемость по истории составила 94,6%, качество –57,3%. Результаты по школе по успеваемости и качеству такие же, как и областные и городские значения.

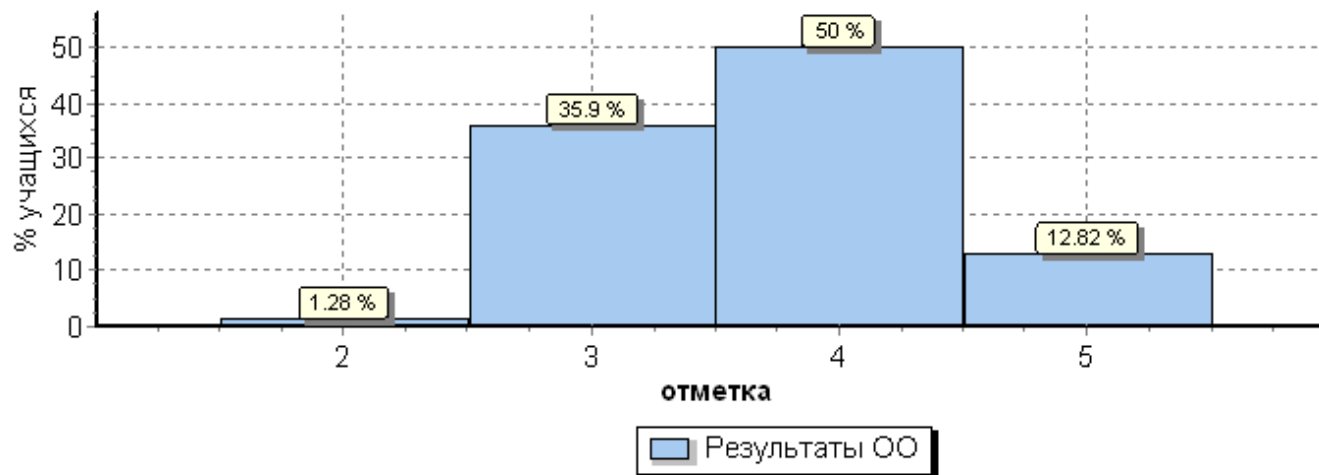
Биология. 16.04.2019. В мониторинге приняло участие 78 обучающихся 6 классов, что составило 81,3 % от всех обучающихся 6 классов.

ОО	Кол-во уч.	Распределение групп баллов в %

		2	3	4	5
--	--	---	---	---	---

<b>Вся выборка</b>	1297 055	6.8	36.	<b>44.</b>	<b>12.</b>
<b>Иркутская обл.</b>	2556	8.7	39.	<b>44.</b>	<b>7.4</b>
<b>город Усть-Илимск</b>	806	5.6	37.	<b>49.</b>	<b>7.8</b>
(sch383330) МАОУ "СОШ № 11"	78	1.3	35. 9	<b>50</b>	<b>12. 8</b>

Общая гистограмма отметок



Распределение отметок по вариантам

Вариан	Отметка				Кол-во
	2	3	4	5	
1	1	1	2	6	39
2		1	1	4	39
<b>Компле</b>	1	2	3	1	78

Соответствие отметок за выполненную работу и отметок по журналу

<b>Кол-во уч.</b>	<b>%</b>
-------------------	----------

Понизили (Отм.<Отм.по	10	13
Подтвердили(Отм.=Отм.по	60	77
Повысили (Отм.>Отм.по	8	10
<b>Всего*:</b>	<b>78</b>	<b>100</b>

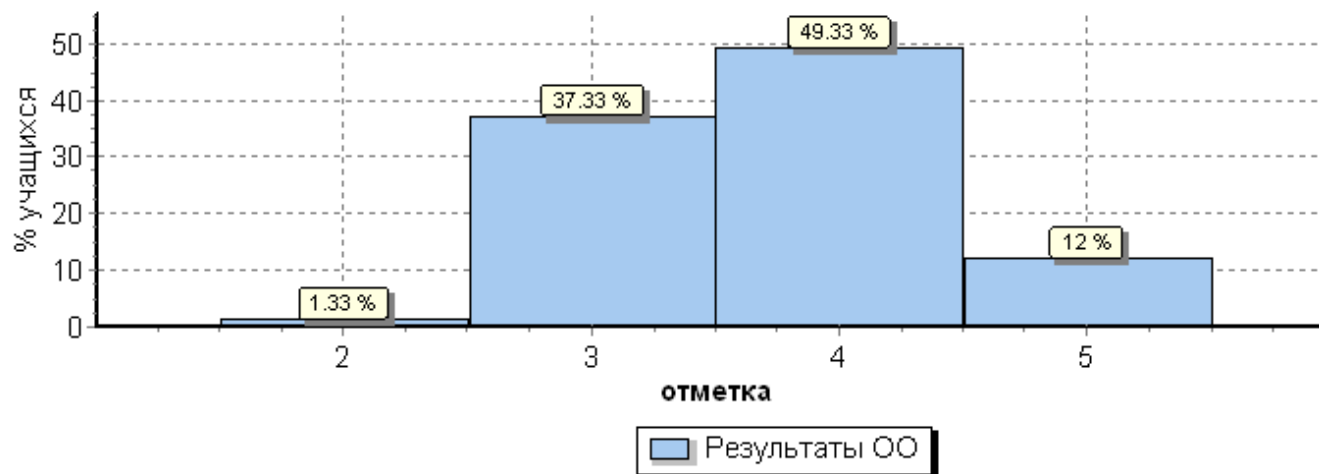
Таким образом, успеваемость по биологии составила 98,7 %, качество – 62,8 %. Результаты по школе по успеваемости и качеству выше городских и областных значений.

География. 09.04.2019. В мониторинге приняло участие 75 обучающихся 6 классов, что составило 78% от всех обучающихся 6 классов

ОО	Кол-во уч.	Распределение групп баллов в %			
		2	3	4	5

<b>Вся выборка</b>	1245 066	3.9	41.	<b>44.</b>	<b>10.</b>
<b>Иркутская обл.</b>	2555	6.6	48.	37.	6.6
<b>город Усть-Илимск</b>	741	2	36.	<b>48.</b>	<b>13.</b>
(sch383330) МАОУ "СОШ № 11"	75	1.3	37. 3	<b>49. 3</b>	<b>12</b>

Общая гистограмма отметок



Распределение отметок по вариантам

Вариант	Отметка				Кол-во
	2	3	4	5	
1	1	1	1	6	39
2		1	1	3	36
<b>Компле</b>	1	2	3	9	75

Соответствие отметок за выполненную работу и отметок по журналу

	Кол-во уч.	%
Понизили (Отм.<Отм.по	7	9
Подтвердили(Отм.=Отм.по	62	83
Повысили (Отм.>Отм.по	6	8
<b>Всего*:</b>	<b>75</b>	<b>100</b>

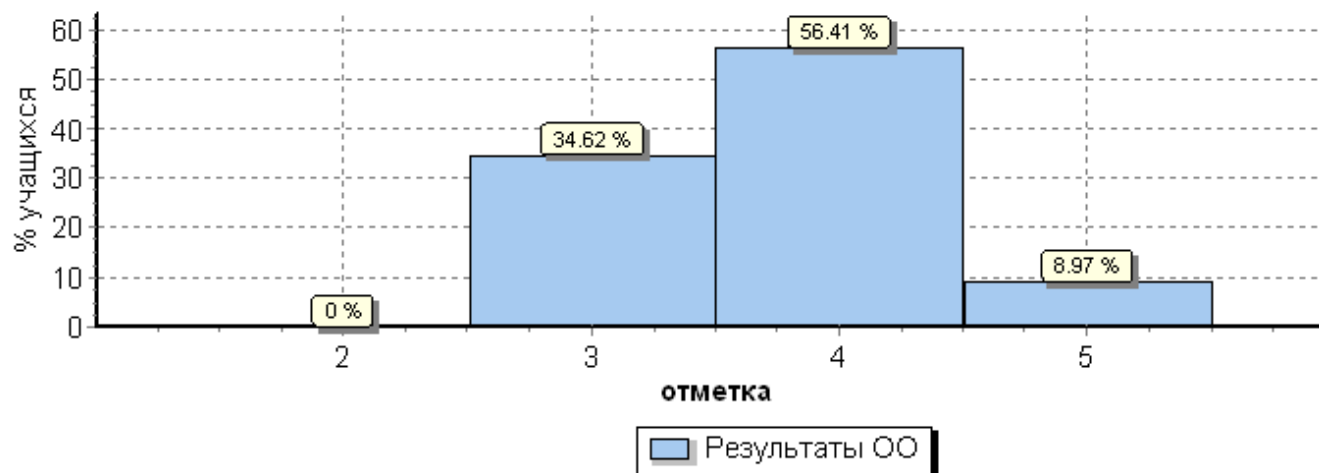
Таким образом, успеваемость по географии составила 98,7%, качество –61,3 %. Результаты по школе по успеваемости и качеству выше городских и областных значений.

Обществознание. 18.04.2019. В мониторинге приняло участие 78 учащихся 6 классов, что составило 81,3% от всех обучающихся 6 классов

ОО	Кол-во уч.	Распределение групп баллов в %			
		2	3	4	5
<b>Вся выборка</b>	<b>1284</b> <b>448</b>	<b>6.7</b>	<b>38</b>	<b>40.</b>	<b>15.</b>
<b>Иркутская обл.</b>	2533	10.	43.	36.	9.5
<b>город Усть-Илимск</b>	810	4.7	39.	<b>44.</b>	<b>11.</b>
(sch383330) МАОУ "СОШ № 11"	78	0	34. 6	<b>56.</b> <b>4</b>	<b>9</b>

Общая гистограмма отметок





Распределение отметок по вариантам

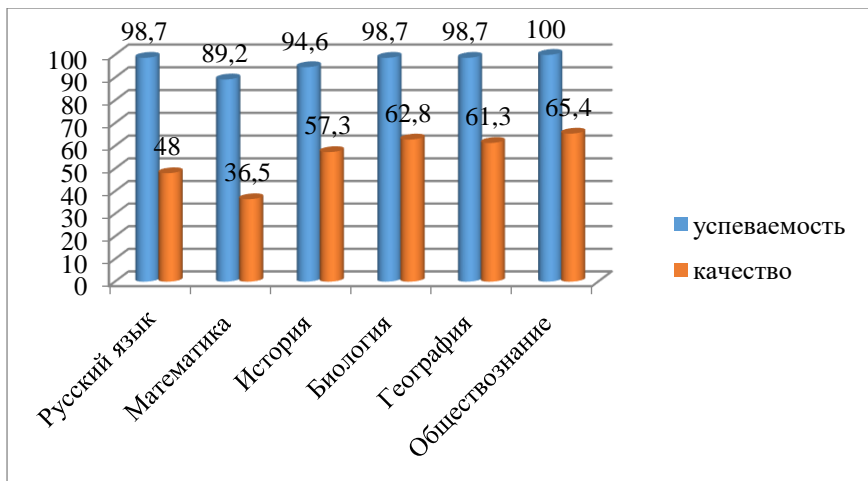
Вариан	Отметка			Кол-во
	3	4	5	
11	1	2	3	41
12	1	2	4	37
<b>Компле</b>	<b>2</b>	<b>4</b>	<b>7</b>	<b>78</b>

**Соответствие отметок за выполненную работу и отметок по журналу**

	Кол-во уч.	%
Понизили (Отм.<Отм.по	2	3
Подтвердили(Отм.=Отм.по	64	82
Повысили (Отм.>Отм.по	12	15
<b>Всего*:</b>	<b>78</b>	<b>100</b>

**Таким образом, успеваемость по обществознанию составила 100%, качество –65,4 %. Результаты по школе по успеваемости и качеству выше городских и областных значений.**

**Выводы по результатам ВПР в 6 классах:**



	Успеваемость%	Качество%
Русский язык	98,7	48
Математика	89,2	36,5
История	94,6	57,3
Биология	98,7	62,8
География	98,7	61,3
Обществознание	100	65,4
<b>Среднее значение</b>	<b>96,7</b>	<b>55,2</b>

**Выводы: наблюдается снижение качества по всем представленным в сравнении предметам.**

Полученные результаты ВПР шестиклассников МАОУ «СОШ № 11» превышают городские и областные значения по большинству предметов, за исключением математики. По русскому языку на повышенном уровне справились 48% обучающихся, на базовом – 50,7 %, 1,3%- ниже базового. В сравнении с годовыми отметками количество шестиклассников, подтвердивших уровень освоения программы по русскому языку, составило 87%. Следует отметить, что повысили уровень 12 % в сравнении с годовыми отметками и 1% шестиклассников понизили. По математике на повышенном уровне справились 36,5% обучающихся, на базовом – 51,7%, 11,8%- ниже базового. В сравнении с годовыми отметками количество шестиклассников, подтвердивших уровень освоения программы по математике, составило 76 %, повысили уровень 4 % в сравнении с годовыми отметками и 20% шестиклассников понизили. По истории на повышенном уровне справились 57,3 % обучающихся, на базовом – 37,3 %, 5,4%- ниже базового. В сравнении с годовыми отметками количество шестиклассников, подтвердивших уровень освоения программы по истории, составило 80 %, повысили уровень 8 % в сравнении с годовыми отметками и 12% шестиклассников понизили. По биологии на повышенном уровне справились 62,8 % обучающихся, на базовом – 35,9 %, 1,3%- ниже базового. В сравнении с годовыми отметками количество шестиклассников, подтвердивших уровень освоения программы по биологии, составило 77 %, повысили уровень 10 % в сравнении с годовыми отметками и 13% шестиклассников понизили. По географии на повышенном уровне справились 61,3 % обучающихся, на базовом – 37,4 %, 1,3%- ниже базового. В сравнении с годовыми отметками количество шестиклассников, подтвердивших уровень освоения программы по географии, составило 83 %, повысили уровень 8 % в сравнении с годовыми отметками и 9% шестиклассников понизили. По обществознанию на повышенном уровне справились 65,4 % обучающихся, на базовом – 44,6 %, 0%- ниже базового. В

сравнении с годовыми отметками количество шестиклассников, подтвердивших уровень освоения программы по обществознанию, составило 82 %, повысили уровень 15 % в сравнении с годовыми отметками и 3 % шестиклассников понизили.

**Таким образом, наблюдается соответствие результатов ВПР в сравнении с годовыми отметками по большинству предметов.**

**Рекомендации:**

1. Учителям-предметникам проанализировать результаты ВПР в 6 классах на заседаниях предметных ШМО.
2. Учителям-предметникам провести коррекционную работу по результатам ВПР в течение мая.

Подписи лиц, проводивших проверку: \_\_\_\_\_

зам. директора по УВР : Кин Е.Ф